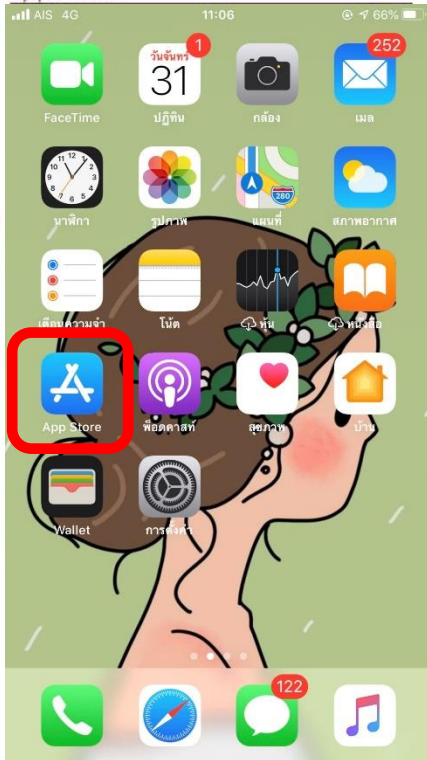
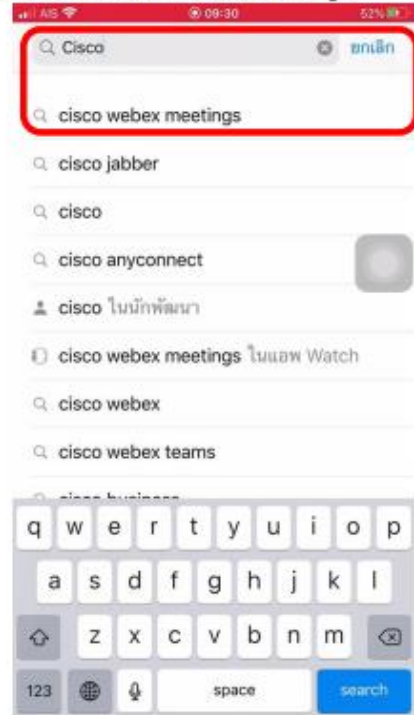


# การติดตั้งโปรแกรม IOS

## 1. เข้า App Store



## 2. ค้นหาด้วยชื่อ Cisco Webex Meetings



## 3. เจอหน้าจอโปรแกรมดังกล่าว ให้กด Install เพื่อติดตั้ง



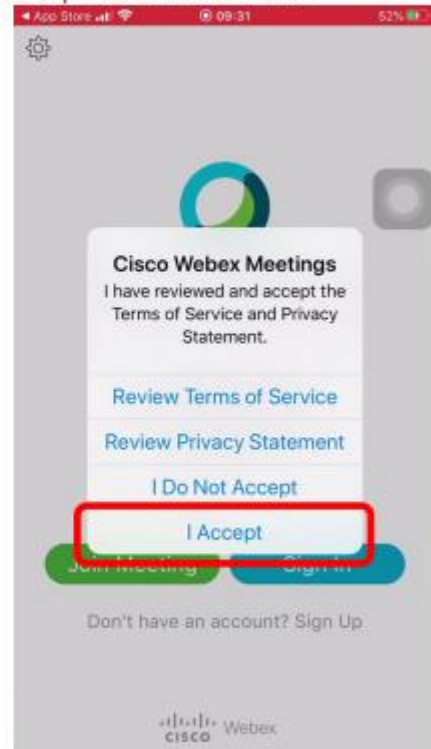
## 4. เมื่อติดตั้งเสร็จแล้ว กด Open เพื่อเปิดโปรแกรม



5. จะปรากฏหน้าจอโปรแกรม



6. กด Accept เพื่อยอมรับการใช้งาน



7. จะเข้าสู่หน้าจอโปรแกรม สำหรับการประชุม สามารถปิดโปรแกรมได้ เมื่อกด Link เข้าห้องประชุมโปรแกรมจะเปิดให้อัดโน้มนต์

